

# DEVELOP A SAFETY PLAN

## 1. MAKE A PLAN OF ACTION WITH YOUR CO-WORKERS

- ✓ Talk with your co-workers to see if they are willing to make a collective decision that everyone - regardless of their immigration status - will remain silent and ask to speak with an attorney in the event of a workplace raid.
- ✓ Tell co-workers not to run and to remain calm if there is a raid.
- ✓ If there is a union at your workplace, contact your union spokesperson to find out more about preparing for a raid.


## 2. KNOW WHAT DOCUMENTS YOU SHOULD CARRY WITH YOU

- ✓ Carry a card with the contact information of your immigration attorney and/or union representative.
- ✓ Carry a card, indicating that you wish to remain silent. A sample card is attached.



## 3. MAKE A PLAN TO CARE FOR YOUR FAMILY:

- ✓ If you have children or elderly relatives, make arrangements in advance for a family member or friend to care for them if you are detained. Have the telephone numbers of this relative or friend with you at all times and make sure other people know of these plans.
- ✓ Make sure you designate individuals you trust to make decisions for you if you are detained. They can help you withdraw money for deportation expenses or pay a mortgage. You can sign a power of attorney agreement to give this power to someone if you are arrested.




# DEVELOP A SAFETY PLAN

- ✓ Make sure your family has your immigration number (if you have one) and your full name and your date of birth. You will find this number on your work permission or your residency card. The number begins with an "A."

- ✓ Make sure your family knows how to contact you if you are detained. Family members should contact the local office of Immigration and Customs Enforcement's Detention and Removal Branch if they do not know where you are detained. Ask to speak with the supervisory deportation officer, and give the full name and A# of the detainee. If you do not have the contact information for your local field office, contact the Washington DC Headquarters at 202-305-2734.


## 4. FIND AN IMMIGRATION ATTORNEY:

- ✓ Find an attorney who specializes in deportation defense who may be able to represent you if you are detained. Memorize the name and phone number of your immigration attorney.
- ✓ Have the names and phone numbers of several good immigration attorneys posted near the telephone at home so family members can call an attorney if you are detained.



## 5. HAVE A COPY OF ALL IMMIGRATION DOCUMENTS:

- ✓ Keep a copy of all immigration documents that have been filed with immigration with a friend or family member who you trust. Also, collect important papers, such as birth certificates, marriage certificates and passports. Place these documents in a secure, easy to find location so that your family can get access to these materials easily.
- ✓ Make a list of the names and contact information of any lawyer who has ever represented you.



# PREPARE

## UN PLAN DE EMERGENCIA

### 1. ELABORE UN PLAN DE ACCIÓN CON SUS COMPAÑEROS DE TRABAJO


- ✓ Hable con sus compañeros de trabajo para ver si están dispuestos a tomar la decisión colectiva de que todos -- cualquiera que sea su situación migratoria -- guardarán silencio y solicitarán hablar con un abogado en caso de una redada en el lugar de trabajo.

- ✓ Diga a sus compañeros que no se den a la fuga y permanezcan tranquilos en caso de una redada.

- ✓ Si existe un sindicato en su lugar de trabajo, contacte con su representante sindical para informarse mejor sobre cómo prepararse para una redada.

### 2. SEPA QUÉ DOCUMENTACIÓN LLEVAR CONSIGO


- ✓ Lleve consigo una tarjeta con los datos de contacto de su abogado de inmigración o su representante sindical.
- ✓ Lleve consigo una tarjeta donde se indique su deseo de guardar silencio. Vea la tarjeta adjunta.



### 3. ELABORE UN PLAN PARA CUIDAR DE SU FAMILIA

- ✓ Si tiene hijos o familiares mayores de edad, haga los preparativos necesarios para que un familiar o amigo se haga cargo de ellos en caso de su detención. Tenga consigo en todo momento los números telefónicos de este familiar o amigo y asegúrese que otros estén al tanto de su plan. Designe a personas de confianza para tomar decisiones en su lugar en caso de su detención. Ellos pueden ayudarlo a reunir dinero para gastos de deportación o de hipoteca.

- ✓ Puede firmar un poder que otorga la representación legal a otra persona si lo arrestan.



# PREPARE

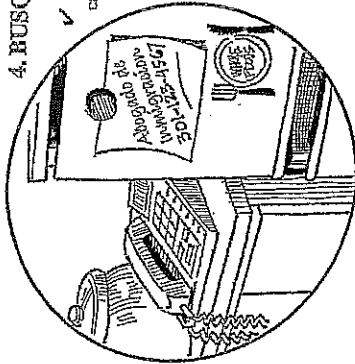
## UN PLAN DE EMERGENCIA

- ✓ Cerciórese que su familia tenga su número de inmigración (si lo tiene) y su nombre completo con fecha de nacimiento. Este número aparece en el permiso de trabajo o en la tarjeta de residencia. El número comienza con la letra A.

- ✓ Asegúrese que su familia sepa cómo comunicarse con usted si lo detienen. Los familiares deben contactarse con la oficina local de Inmigración y la División de Detenciones y Traslados de la Fiscalización Aduanera si no saben dónde está detenido. Deben preguntar por el agente supervisor de deportaciones e indicar el nombre completo y el número "A" de la persona detenida. Si no tiene la información de contacto de la sucursal local, comuníquese con la sede en Washington, DC al 202-305-2794.

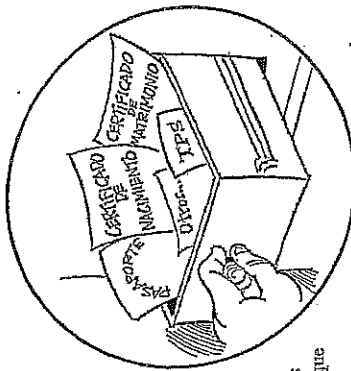
### 4. BUSQUE UN ABOGADO DE INMIGRACIÓN

- ✓ Busque un abogado de inmigración especializado en casos de deportación que pudiera representarlo si lo detienen. Memorice el nombre y número de su abogado de inmigración.
- ✓ Tenga al alcance del teléfono los nombres y números de varios buenos abogados de inmigración para que sus familiares tengan a quien llamar en caso de su detención.



### 5. MANTENGA UNA COPIA DE TODA DOCUMENTACIÓN DE INMIGRACIÓN

- ✓ Deje con un amigo o familiar de confianza una copia de toda documentación de inmigración que haya presentado a Inmigración. Junte, además, todos los documentos importantes tales como las actas de nacimiento, de matrimonio y los pasaportes. Guarde estos documentos en un lugar seguro y fácil de encontrar para que su familia pueda acceder fácilmente estos materiales.



- ✓ Haga una lista de los nombres y datos de contacto de todo abogado que le haya representado anteriormente.